

Un'Analisi delle Iscrizioni al Corso di Laurea Magistrale in Ingegneria Aerospaziale nel Quadriennio 2016-2019

a cura di Fabrizio Paganucci

Fonti:

- Portale Ammissioni <https://ammissionelm.adm.unipi.it/> (per dati su provenienza, voto di laurea triennale e scelta del curriculum degli iscritti)
- Bozze Commissioni di Laurea (per dati sui laureati triennali in Ingegneria Aerospaziale)

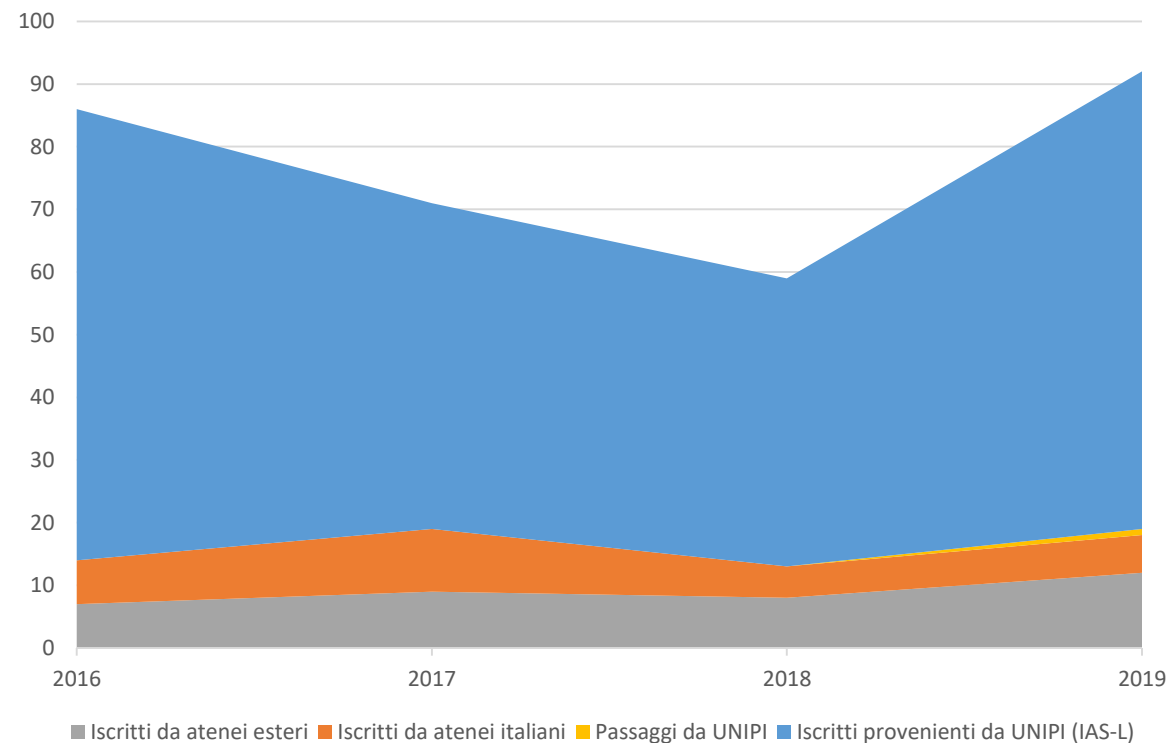
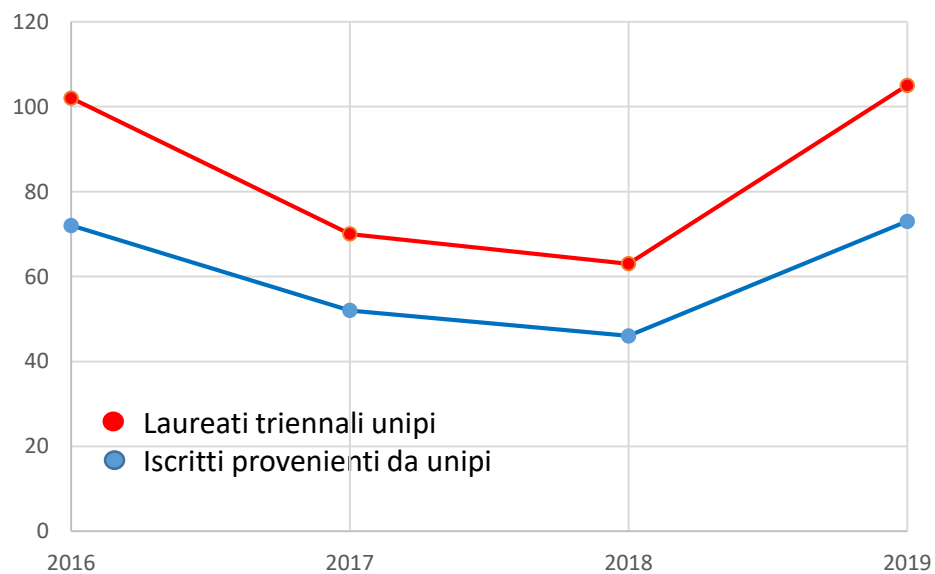
Risultati:

- Numero degli iscritti alla magistrale negli anni solari 2016-2019, suddivisi per provenienza (da UNIPI (da IAS-L o da altri corsi di laurea), da altri atenei italiani, da estero) e curriculum (aeronautica e spazio).
- Numero dei laureati triennale in Ingegneria Aerospaziale UNIPI negli anni solari 2016-2019.
- Distribuzione degli iscritti in base al voto di laurea triennale, suddivisi per provenienza e curriculum negli anni solari 2016-2019.

Numero complessivo degli iscritti alla magistrale

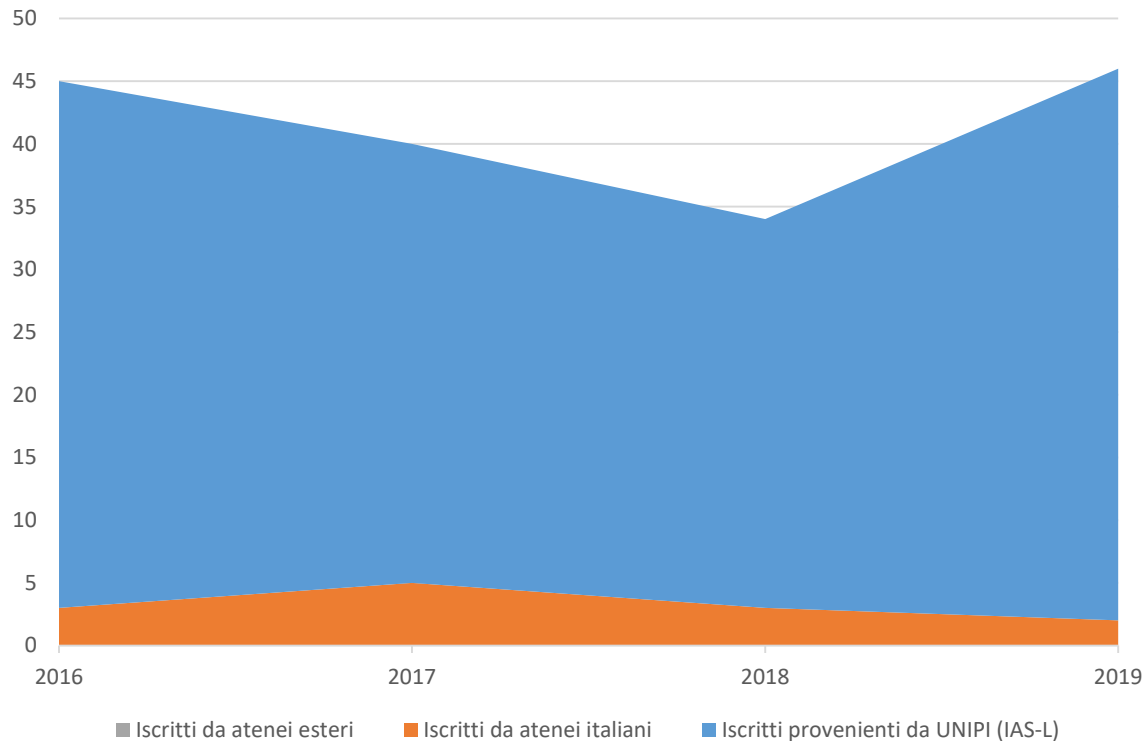
Numero dei laureati alla triennale in Ingegneria Aerospaziale UNIPI

Magistrale Aerospaziale	2016	2017	2018	2019
Iscritti provenienti da UNIPI (IAS-L)	72	52	46	73
Passaggi da UNIPI	0	0	0	1
Iscritti da atenei italiani	7	10	5	6
Iscritti da atenei esteri	7	9	8	12
Totale iscritti	86	71	59	92
Laureati triennale unipi (DM270)	93	69	62	105
Laureati triennale unipi (DM509)	9	1	1	
Laureati triennali unipi	102	70	63	105
% LT unipi iscritti a magistrale	71	74	73	70

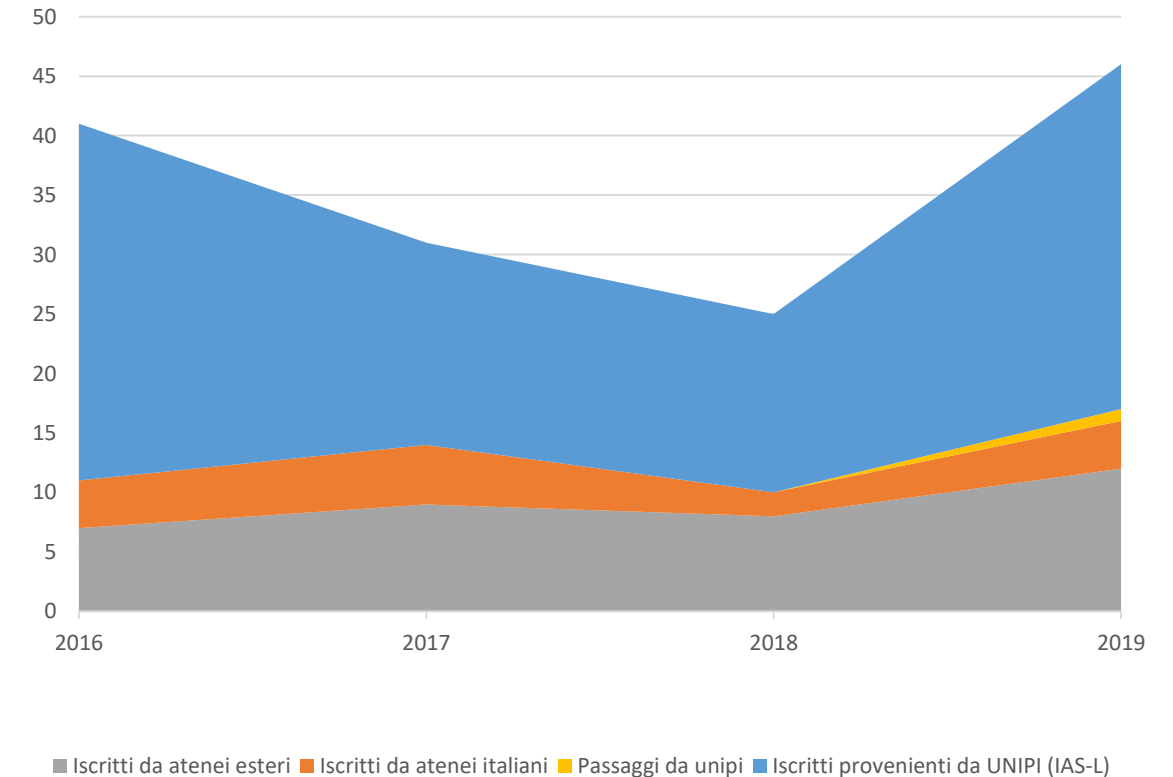


Numero degli iscritti alla magistrale suddivisi per curriculum (aeronautica e spazio)

Curriculum Aeronautica	2016	2017	2018	2019
Iscritti provenienti da unipi	42	35	31	44
Iscritti da atenei italiani	3	5	3	2
Iscritti da atenei esteri	0	0	0	0
Totale	45	40	34	46



Curriculum Spazio	2016	2017	2018	2019
Iscritti provenienti da unipi	30	17	15	29
Passaggi da unipi	0	0	0	1
Iscritti da atenei italiani	4	5	2	4
Iscritti da atenei esteri	7	9	8	12
Totale	41	31	25	46



Distribuzione degli iscritti in base al voto di laurea triennale (studenti da UNIPI e da altri atenei italiani)

	2016								
	110L	110	109-105	104-100	99-98	97-95	94-90	89-85	84-75
Iscritti da unipi (Aero)	6	1	5	11	6	6	3	4	
Iscritti da unipi (Spazio)	2	2	3	5	3	4	7	3	1
Iscr. da atenei italiani (Aero)				2					1
Iscr. da atenei italiani (Spazio)	1	1		1				1	
Totale	9	4	8	19	9	10	10	8	2

	2017								
	lode	110	109-105	104-100	99-98	97-95	94-90	89-85	84-75
Iscritti da unipi (Aero)	2	2	5	3	5	7	7	4	0
Iscritti da unipi (Spazio)	2	0	4	4	1	4	2	0	0
Iscr. da atenei italiani (Aero)				1	1		1	2	
Iscr. da atenei italiani (Spazio)				1	2			1	1
Totale	4	2	9	9	9	11	10	7	1

	2018								
	lode	110	109-105	104-100	99-98	97-95	94-90	89-85	84-75
Iscritti da unipi (Aero)	4	0	3	3	2	6	10	3	0
Iscritti da unipi (Spazio)	3	1	2	0	0	3	3	3	0
Iscr. da atenei italiani (Aero)									3
Iscr. da atenei italiani (Spazio)					1				1
Totale	7	1	5	3	3	9	13	6	4

	2019								
	110L	110	109-105	104-100	99-98	97-95	94-90	89-85	84-75
Iscritti da unipi (Aero)	3	3	5	9	4	4	13	3	
Iscritti da unipi (Spazio)	4	0	5	8	1	4	5	2	
Iscr. da atenei italiani (Aero)				1					1
Iscr. da atenei italiani (Spazio)	1					1		1	1
Totale	8	3	10	18	5	9	18	6	2



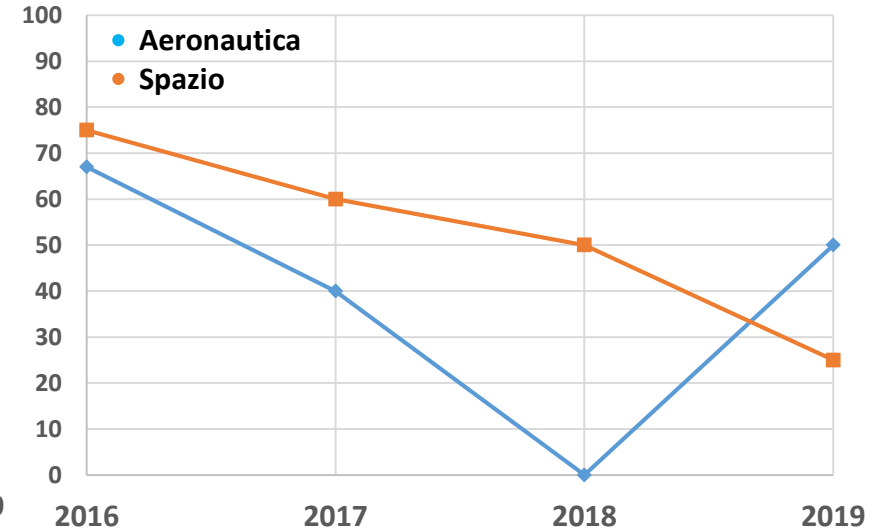
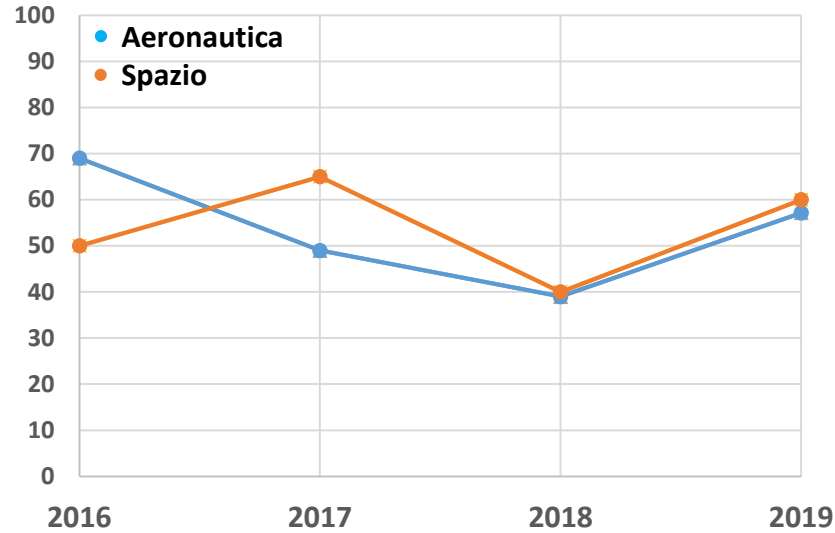
	2016			
	≥98	<98	≥98 (%)	<98 (%)
Iscritti da unipi (Aero)	29	13	69	31
Iscritti da unipi (Spazio)	15	15	50	50
Iscr. da atenei italiani (Aero)	2	1	67	33
Iscr. da atenei italiani (Spazio)	3	1	75	25
Totale	49	30	62	38

	2017			
	≥98	<98	≥98 (%)	<98 (%)
Iscritti da unipi (Aero)	17	18	49	51
Iscritti da unipi (Spazio)	11	6	65	35
Iscr. da atenei italiani (Aero)	2	3	40	60
Iscr. da atenei italiani (Spazio)	3	2	60	40
Totale	33	29	53	47

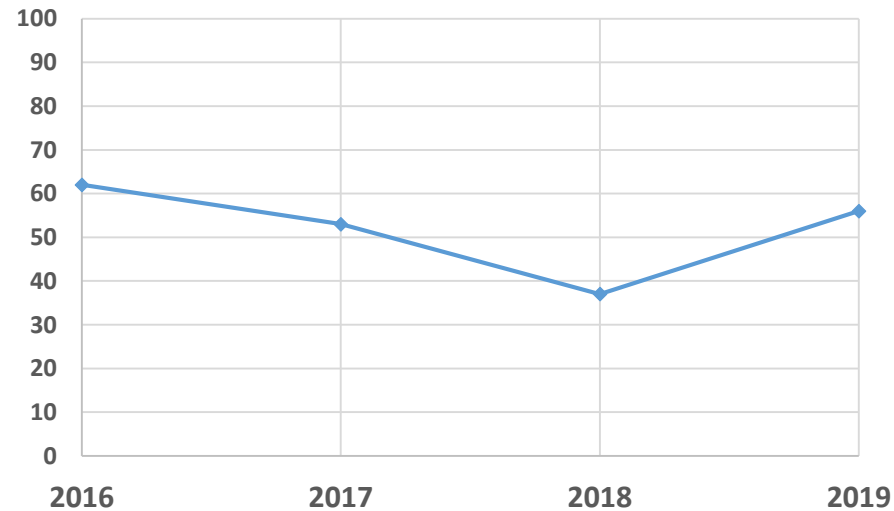
	2018			
	≥98	<98	≥98 (%)	<98 (%)
Iscritti da unipi (Aero)	12	19	39	61
Iscritti da unipi (Spazio)	6	9	40	60
Iscr. da atenei italiani (Aero)	0	3	0	100
Iscr. da atenei italiani (Spazio)	1	1	50	50
Totale	19	32	37	63

	2019			
	≥98	<98	≥98 (%)	<98 (%)
Iscritti da unipi (Aero)	24	20	57	43
Iscritti da unipi (Spazio)	18	11	60	40
Iscr. da atenei italiani (Aero)	1	1	50	50
Iscr. da atenei italiani (Spazio)	1	3	25	75
Totale	44	35	56	44

Distribuzione degli iscritti in base al voto di laurea triennale
(studenti da UNIPI e da altri atenei italiani)



Percentuale iscritti da UNIPI con voto di
LT non inferiore a 98 per curriculum



Percentuale iscritti da altri atenei italiani con
voto di LT non inferiore a 98 per curriculum

Percentuale degli iscritti con voto di LT
non inferiore a 98 su totale iscritti